

Table rectangulaire Heldu

760 x 1300/1850 x 850 mm

Design by Jean Louis Iratzoki



La table Heldu a été construite sur le même principe que la chaise. Sa structure est en chêne massif. Le plateau est quant à lui disponible en chêne massif ou stratifié. La table est proposée en quatre différentes tailles, trois d'entre elles pouvant être extensibles.

CATÉGORIE :

Table

ENVIRONNEMENT :

Indoor

APPLICATIONS :

- CHR
- Public
- Office

POIDS : 45 kg

MATÉRIAUX :

Piètement en chêne massif. Plateau tri-plis chêne massif (21 mm épaisseur) ou stratifié. Allonge 550 mm pliable en chêne ou stratifié.

A LA COMMANDE : Finitions et revêtements voir page 2

ACCESSOIRES : Non

PRODUIT ASSEMBLÉ : Oui

PRODUIT DEMONTABLE : Non

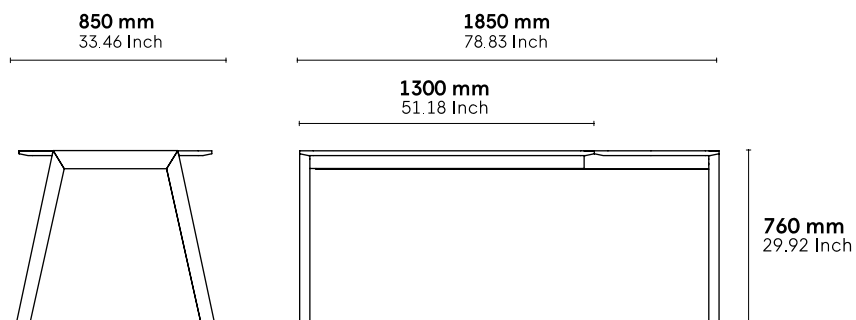
ENTRETIEN :

Uniquement microfibre à peine humide + sécher au chiffon. Ne pas utiliser de produits qui contiennent du silicone.

TÉLÉCHARGEMENTS :

Fichiers 3D et DWG sont disponibles sur alki.fr section banque d'images.

DIMENSIONS :




Document non contractuel, modifiable sans préavis.

Finitions


Wood



Natural Oak




Ash Grey Oak



Tourbe Oak




Carbon Oak




Walnut Stained Oak



White Stained Oak




Green Z1 Oak Stain



Orange 19 Oak Stain

Fenix Technical Surface



White 0032



Black 0720

Heldu Collection

Design by Iratzoki Lizaso

SEATING

Chairs
Benches
Stools

Chairs



TABLES

Desk Tables
Meeting Tables
Bench Tables
High Working Tables
Dining Tables
High Dining Tables
Low Tables

Desk Tables



Meeting Tables



Dining Tables



High Dining Tables



ORGANIZATION

Storage & Shelving
Drawers
Dividers
Props & Accessories

High Working Tables



Bench Tables



Bench Tables



Low Tables



Storage & Shelving



Drawers



Dividers



Props & Accessories

